



## Garrotxa - volcans

Type/Type/tipo Typ/ Type/Tipus	Durée/ duration/ duració/ Dauer/ duur/ durada	Longueur/ length / longitud Länge/ lengte/ longitud	Dénivelé/ Vertical drop/ Desnivel/ Höhenunterschied/ Hoogteverschil/ desnivell	 Départ/ start/ iniciar/ Starten/ beginnen/ iniciar
 volcan	<b>Rouge</b> 2h30 – 3h <b>Violet</b> 3h30	6,6 kms 9,5 kms	200 m 340 m	route GI-524 d'Olot à Santa Pau km 6 ou Can serra (km 4)

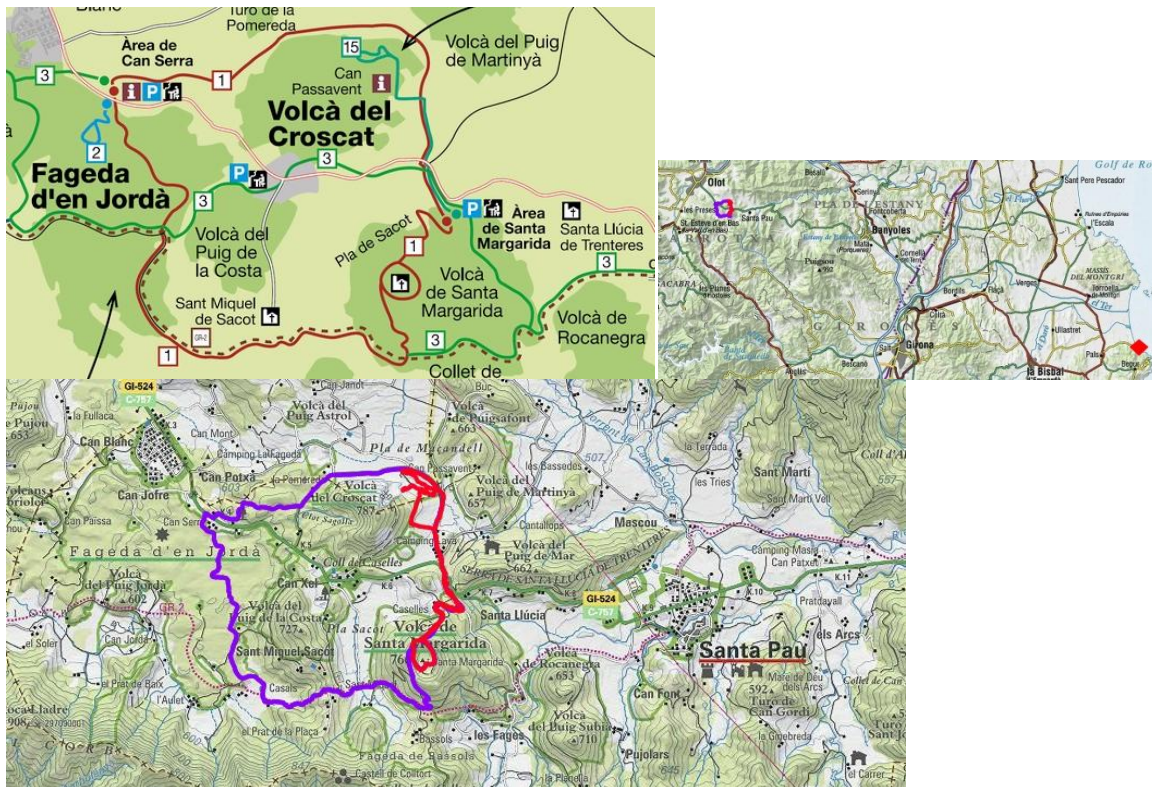


Points remarquables :

Fageda d'en Jorda : hetairie superbe

Volcan de croscat : le plus grand et le plus jeune des volcans espagnols

Volcan de Santa Margarida



Plan de situation :  = la Reserva de Playa de Pals

### Parcours fléché. Circuit 1 Description violet

Alors que le début de l'itinéraire choisi est le Can Serra (forêt de hêtre), vous pouvez aussi commencer à marcher de la région de Santa Margarida. Les deux zones sont sur la route GI-524 d'Olot à Santa Pau, dans 4 et 6,1 km respectivement.

- 0,00 km (573 m). Vous quitter la zone Can Serra descendre les escaliers donnant accès à la forêt de hêtres.
- 0,13 km, 575 m). monolithe érigé à la mémoire du poète Joan Maragall Forêt de hêtres.
- 2,45 km (569 m), 0 h 45 min. De la ferme Prat de la Plaça, remonte à lever la colline Batlle
- 3,22 km, 642 m : Sant Miquel Can Sacot, église romane de s. XI ().
- 4,21 km, 671 m : flanc SW du volcan de Santa Margarida: virage à gauche en montée (NO;).

						
respecter les chemins respect the paths respectar los caminos respektieren die Pfade respect voor de paden respectar els camins	Tenir en laisse Keep leash Mantenga la correa Halten Leine Houd leiband mantingui la corretja	Respecter la flore Respect flora Respeto flora Respect Flora respect flora respecte flora	Pas de déchets No waste Sin desperdicio kein Abfall geen afval sense desperdici	Prenez de l'eau Take water tome agua nehmen Sie Wasser Neem apparatuur prengui aigua	Attention au soleil Beware of the sun Cuidado con el sol Hüten Sie sich vor der Sonne Pas op voor de zon Compte amb el sol	Soyez équipés Take equipment tome equipo nehmen Sie Geräte Neem apparatuur prengui equip

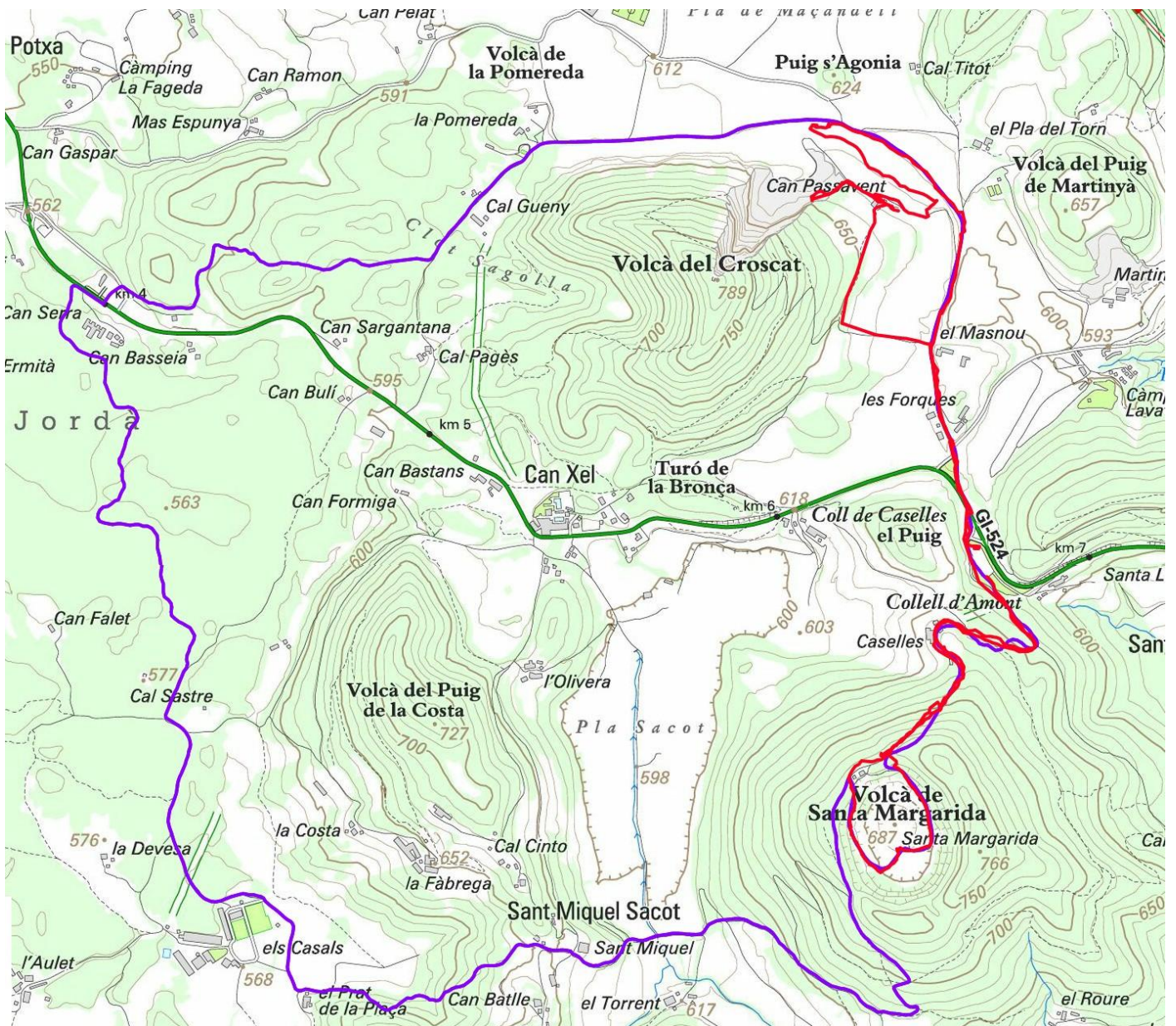
## Parcours

Le volcan de Santa Margarida est un volcan mixte, phases éruptives stromboliennes et le type phréatomagmatique. un grand cratère rond dans lequel y a un ermitage. Sauf dans le cratère, qui est maintenant une prairie, le reste du volcan est couvert par la forêt, le chêne sous le soleil et à l'ombre de feuillus mixtes.

- 4,91 km (736 m), 1 h 40 min. Sommet du volcan, tourner à droite (SE) vers le cratère
- 5,24 km, 690 m : Ermitage éponyme puis trajet jusqu'à l'autre côté (E), puis vers le N à l'aire de stationnement de Santa Margarida (6,46 km, 627 m), traverse la GI-524 (km 6,66, 622 m) et coïncide avec le Parc naturel la route 15 (carrières d'argile Croscat) pour détourner Can Passavent.

Le volcan Croscat. est strombolien et son dôme est le plus grand dans la péninsule ibérique avec 160 m d'altitude. Ce est aussi, apparemment, le plus jeune de tous. Pendant des années, a subi des retraits matériaux volcaniques sur le flanc qui ont laissé une cour impressionnante (des carrières d'argile) qui peut être visité long de la route 15 ci-dessus.

- 7,45 km (613 m), 2 h 15 min. autour de Passavent. Sur le flanc nord du volcan, le sentier descend doucement pour revenir au point de départ.
- 9,89 km (573 m), 3 h. Parking de la région Can Serra. Fin de la tournée.



 <p>respecter les chemins respect the paths respetar los caminos respektieren die Pfade respect voor de paden respetar els camins</p>	 <p>Tenir en laisse Keep leash Mantenga la correa Halten Leine Houd leiband mantingui la corretja</p>	 <p>Respecter la flore Respect flora Respeto flora Respect Flora respect flora respete flora</p>	 <p>Pas de déchets No waste Sin desperdicio kein Abfall geen afval sense desperdici</p>	 <p>Prenez de l'eau Take water tome agua nehmen Sie Wasser Neem water prengui aigua</p>	 <p>Attention au soleil Beware of the sun Cuidado con el sol Hüten Sie sich vor der Sonne Pas op voor de zon Compte amb el sol</p>	 <p>Soyez équipés Take equipment tome equipo nehmen Sie Geräte Neem apparatuur prengui equip</p>
--	--	---	--	---	---	---